



Contenu pour Site Internet Médecin

La technologie DUAL HI ® est la 3ème génération d'HIFU.

Elle est quasiment **indolore grâce à une énergie mieux contrôlée** et desservie.

Cette Technologie n'entraîne **pas ou peu d'éviction sociale tout en offrant des résultats stables pour une période de 18 à 24 mois** en seulement 1 à 2 séances.

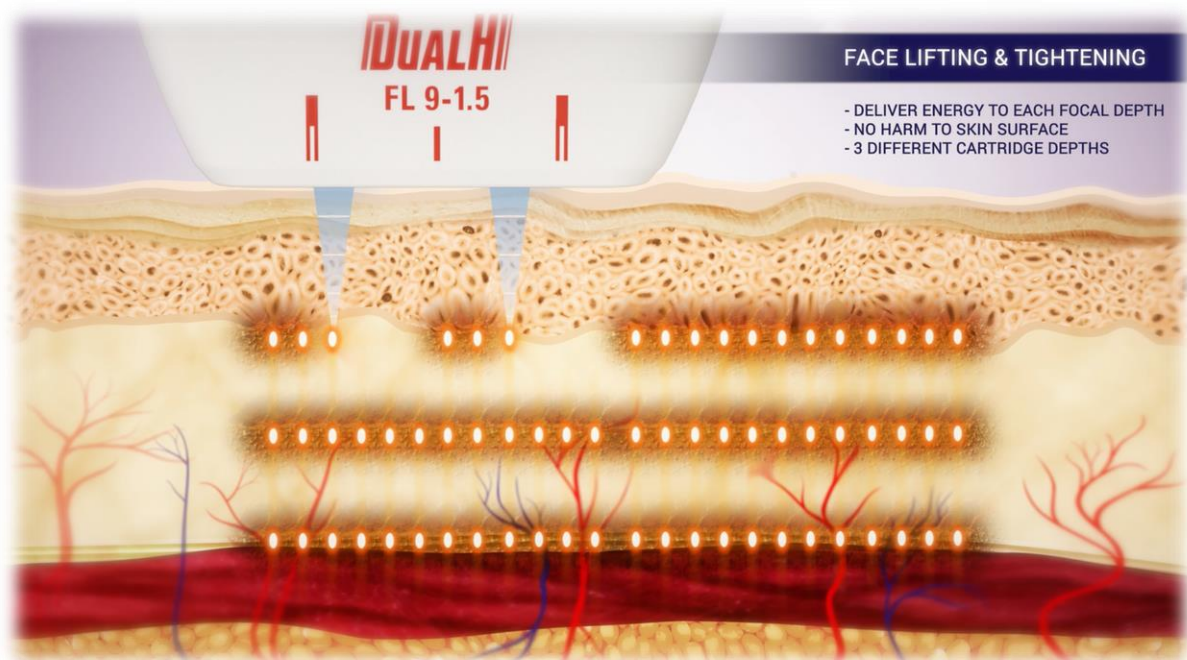
Les ultrasons focalisés de haute intensité s'inscrivent dans la logique actuelle des patientes qui souhaitent les meilleurs résultats en évitant suites opératoires, effets invasifs et autres pénibilités.

Technique :

Les ultrasons focalisés de haute intensité permettent de cibler différentes profondeurs de la peau (1,5mm à 13mm) afin d'apporter une réponse de rétraction cutanée et/ou une réponse de fonte des graisses.

L'énergie de haute intensité est délivrée sous forme de lignes, elles-mêmes composées de plusieurs points à travers les différentes couches de la peau. Ces points délivrés à une température très importante vont permettre d'engendrer une néo-collagénase soit une nouvelle production de collagène. La peau du patient gagne donc en tonicité et fermeté.

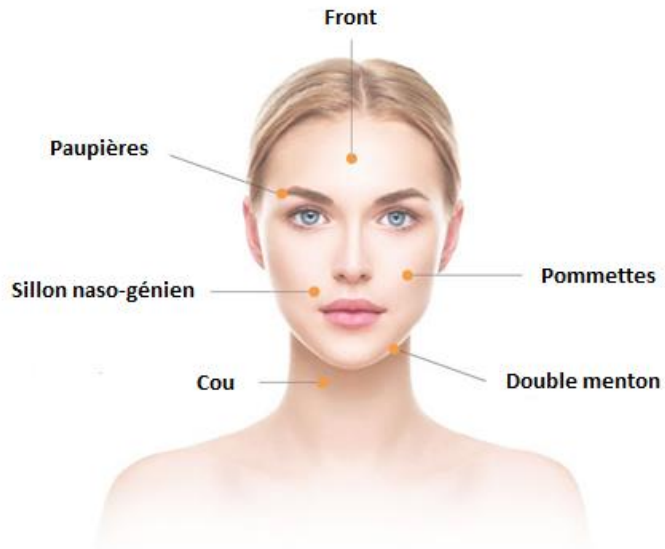
La technique d'HIFU par DUAL HI représente une technique d'amincissement et de raffermisssement non chirurgicale et non invasive.



Indications

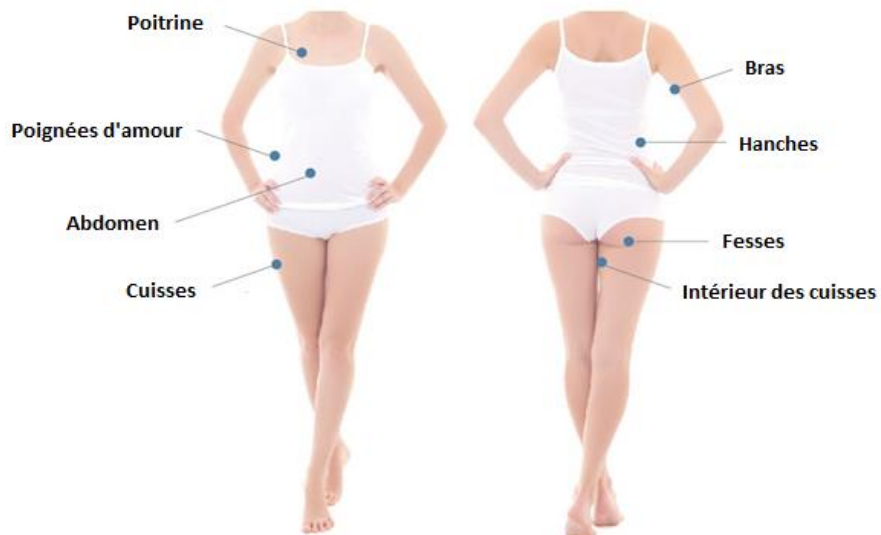
VISAGE Lifting & Tightening

APPLICATIONS



CORPS Slimming & Contouring

APPLICATIONS



Résultats :

Pour le volume :

Les cellules graisseuses sont détruites définitivement dans des profondeurs allant de 6.5mm à 13mm (selon les indications). Ces graisses sont éliminées progressivement par les voies naturelles.

Les effets sont visibles à partir de 3 mois et optimaux à 6 mois.

Pour le relâchement cutané :

L'effet « Lifting », par les tirs dans des profondeurs allant de 1,5mm à 4,5mm, peut être perçu légèrement immédiatement et sera optimal à 2/3 mois. En effet il faudra être patient pour que les fibroblastes stimulés réagissent et donnent un résultat stable de 2 ans en moyenne.

Contre-indications :

Patients hémorragiques, Femmes enceintes, Hernie, Lésion cutanée locale.

Déroulement de la séance :

Lors de la consultation le patient ou la patiente discute de la ou les zones qu'il ou elle souhaiterait traiter. Ces zones sont examinées par le médecin qui pose soigneusement les indications.

Un protocole de 1 à 3 séances est proposé au patient selon la zone.

Lors de la séance, le médecin appliquera un gel de contact (un gel échographique) pour que les ultrasons puissent pénétrer la peau au mieux et ainsi délivrer toute l'énergie nécessaire en profondeur.

Généralement, le médecin quadrille au crayon blanc les zones où il va passer plusieurs fois la pièce à mains de l'appareil.

L'appareil va envoyer des impacts à différentes profondeurs de la peau. Il n'y a aucun risque pour l'épiderme.

La séance est quasiment indolore, le patient peut ressentir une sensation de chaleur sur la zone traitée ainsi que des sensations de petits picotements.

Une séance pour des petites zones du visage peut durer 10 minutes. Il faut compter jusqu'à 40 minutes pour le visage entier.

Une séance pour le corps peut durer entre 30 et 60 minutes.

Aucune éviction sociale en fin de séance. La peau est juste un peu rosée mais visiblement plus détendue et plus ferme.

